



Sunchales, 19 de abril de 2016


SEÑOR
SECRETARIO DE MUNICIPIOS Y COMUNAS
DIRECCION DE ASESORAMIENTO TRIBUTARIO Y PRESUPUESTARIO
CASA DE GOBIERNO
SANTA FE
S _____ / _____ D


Ref: Ejecución Presupuesto Año 2015

De nuestra consideración:

Adjunto a la presente, remitimos los cuadros correspondientes a la Ejecución del Presupuesto de Recursos y Gastos del año 2015.

Sin otro particular, hacemos propicia la ocasión para saludarlo con distinguida consideración.


C.P.N. CLAUDIO BORRA
SECRETARIO DE ECONOMÍA
INVERSIÓN PÚBLICA Y COOPERATIVISMO
Municipalidad de Sunchales


DIEGO ELBI
INTENDENTE MUNICIPAL
Municipalidad de Sunchales

Sunchales, 19 de abril de 2016


SEÑOR
PRESIDENTE DEL CONCEJO MUNICIPAL
MUNICIPALIDAD DE SUNCHALES
S _____ / _____ D


Ref: Ejecución Presupuesto Año 2016

De nuestra consideración:

Adjunto a la presente, remitimos los cuadros correspondientes a la Ejecución del Presupuesto de Recursos y Gastos del año 2015.

Sin otro particular, hacemos propicia la ocasión para saludarlo con distinguida consideración.


C.P.N. CLAUDIO BORRA
SECRETARIO DE ECONOMIA
INVERSIÓN PÚBLICA Y COOPERATIVISMO
Municipalidad de Sunchales


Dr. GONZALO TOSELLI
INTENDENTE MUNICIPAL
Municipalidad de Sunchales

Niveles a indicar sólo por Municipios
Cuadro que corresponde a:
Consolidado: SI/NO Adm. Central: SI/NO
Org. Descentralizado: SI/NO
Nombre del Org. Descentr.:

RECURSOS

Cuadro 1
cifras en pesos

EJECUCIÓN PRESUPUESTO
AL 31-12-2015

MUNICIPALIDAD DE SUNCHALES
DEPARTAMENTO CASTELLANOS

DETALLE	Presupuesto Vigente al 31-12-2015			Ejecución al 31-12-2015			% total Ejec/Pto.
	Rtas. Grales.	Rtas. Espec.	TOTAL	Rtas. Grales.	Rtas. Espec.	TOTAL	
TOTAL GENERAL	141.641.827	932.216.436	1.073.858.263	143.974.059	17.484.889	161.458.949	15,0%
I- TOTAL DE RECURSOS	139.198.016	0	139.198.016	143.507.805	0	143.507.805	103,1%
1. RECURSOS CORRIENTES	134.019.646	0	134.019.646	142.065.138	0	142.065.138	106,0%
-De jurisdicción propia	79.395.849	0	79.395.849	84.412.201	0	84.412.201	106,3%
Tributarios del Ejercicio:	66.335.646	0	66.335.646	66.940.084	0	66.940.084	100,9%
Tasas y Derechos	61.785.767		61.785.767	61.588.075		61.588.075	99,7%
Contribución de mejoras	4.549.879		4.549.879	5.352.009		5.352.009	117,6%
No tributarios del Ejercicio	8.947.826		8.947.826	11.958.255		11.958.255	133,6%
Tributarios de Ejerc. anteriores	4.112.378		4.112.378	5.513.862		5.513.862	134,1%
No tributarios de Ejerc. anteriores			0			0	0,0%
-De otras jurisdicciones	54.623.797	0	54.623.797	57.652.937	0	57.652.937	105,5%
Coparticipación del Ejercicio	54.623.797		54.623.797	57.652.937		57.652.937	105,5%
Coparticipación de Ejerc. Anteriores	0		0			0	0,0%
2. RECURSOS DE CAPITAL	5.178.370	0	5.178.370	1.442.668	0	1.442.668	27,9%
Reembolso de Préstamos							0,0%
Ventas de Activos Fijos	5.178.370		5.178.370	1.442.668		1.442.668	27,9%
Otros Recursos							0,0%
II- TOTAL FINANCIAMIENTO	2.443.811	932.216.436	934.660.247	466.254	17.484.889	17.951.143	1,9%
Aportes no reintegrables	443.811	932.216.436	932.660.247	466.254	17.484.889	17.951.143	1,9%
Uso del Crédito	0	0	0	0	0	0	0,0%
Aportes reintegrables	0		0	0		0	0,0%
Emisión Val. Pcos. Inter. o Externos			0			0	0,0%
Adelantos a Proveedores			0			0	0,0%
Superávit	2.000.000		2.000.000			0	0,0%

PROVINCIA DE SANTA FE - GOBERNACIÓN

Niveles a indicar sólo por el Municipio
 Cuadro que corresponde a:
 Consolidado: SI/NO Adm. Central: SI/NO
 Org. Descentralizado: SI/NO
 Nombre del Org. Descentr.:

EROGACIONES

Cuadro 2
 cifras en pesos

EJECUCIÓN PRESUPUESTO
 AL 31-12-2015
 MUNICIPALIDAD DE SUNCHALES
 DEPARTAMENTO CASTELLANOS

DETALLE	Presupuesto Vigente al 31-12-2015			Ejecución al 31-12-2015			% total Ejec/Pto.
	Rtas. Grales.	Rtas. Espec.	TOTAL	Rtas. Grales.	Rtas. Espec.	TOTAL	
TOTAL GENERAL	152.220.864	921.637.399	1.073.858.263	141.386.380	15.658.514	157.044.894	14,6%
III- TOTAL DE EROGACIONES	150.103.038	921.637.399	1.071.740.437	139.324.908	15.658.514	154.983.423	14,5%
1. EROGACIONES CORRIENTES	138.167.403	0	138.167.403	134.158.752	0	134.158.752	97,1%
-Operación:	127.779.739	0	127.779.739	126.788.407	0	126.788.407	99,2%
-Operación:	86.250.509		86.250.509	85.028.386		85.028.386	98,6%
Personal	41.529.230		41.529.230	41.760.021		41.760.021	100,6%
Bienes y Serv. no personales	0		0	0		0	0,0%
-Intereses de la deuda	10.387.665	0	10.387.665	7.370.345	0	7.370.345	71,0%
-Transferencias			0	0		0	0,0%
-A clasificar	11.935.634	921.637.399	933.573.033	5.166.157	15.658.514	20.824.671	2,2%
2. EROGACIONES DE CAPITAL	11.935.634	921.637.399	933.573.033	5.166.157	15.658.514	20.824.671	2,2%
-Inversión real:	2.703.446	0	2.703.446	426.063	0	426.063	15,8%
Bienes de capital	9.232.188	921.637.399	930.869.588	4.740.093	15.658.514	20.398.608	2,2%
Trabajos Públicos			0			0	0,0%
-Bienes Preexistentes	0	0	0	0	0	0	0,0%
-Inversión Financiera			0			0	0,0%
Aportes de Capital			0			0	0,0%
Préstamos	2.117.826	0	2.117.826	2.061.472	0	2.061.472	97,3%
II- TOTAL DE OTRAS EROGACIONES	2.117.826	0	2.117.826	2.061.472	0	2.061.472	97,3%
-Erog. p/atender Amortiz. de Deuda	2.117.826	0	2.117.826	2.061.472	0	2.061.472	97,3%
Amortización Deuda Pública	0		0	0		0	0,0%
Amortiz. Ajustes Deuda Pública			0			0	0,0%
-Erog. p/atender Adelantos a Proveedores			0			0	0,0%

PROVINCIA DE SANTA FE - GOBERNACIÓN

Niveles a indicar sólo por Municipios
Cuadro que corresponde a:
Consolidado: SI/NO Adm. Central: SI/NO
Org. Descentralizado: SI/NO
Nombre del Org. Descentr.:

**CUADRO ANALÍTICO DE
RECURSOS CORRIENTES
JURISDICCIONALES PROPIOS**

Cuadro 3
cifras en pesos

EJECUCIÓN PRESUPUESTO
AL 31-12-2015

MUNICIPALIDAD DE SUNCHALES
DEPARTAMENTO CASTELLANOS

DETALLE	Presupuesto Vigente al 31-12-2015			Ejecución al 31-12-2015			% total Ejec/Pto.
	Del Ejercicio	De Ejerc. Ant.	TOTAL	Del Ejercicio	De Ejerc. Ant.	TOTAL	
TOTAL GENERAL	75.283.472	4.112.378	79.395.849	78.898.340	5.513.862	84.412.201	106,3%
TRIBUTARIOS	66.335.646	4.112.378	70.448.024	66.940.084	5.513.862	72.453.946	102,8%
Tasa General de Inmuebles	20.940.188	1.567.015	22.507.203	22.205.293	2.729.676	24.934.969	110,8%
-Urbanos	17.737.103	1.241.207	18.978.311	19.952.673	1.734.713	21.687.385	114,3%
-Suburbanos	1.448.560	69.000	1.517.560	791.849	579.659	1.371.508	90,4%
-Rurales	1.754.524	256.807	2.011.332	1.460.771	415.304	1.876.076	93,3%
Derecho de Registro e Inspección	33.950.486	842.815	34.793.301	33.596.767	1.269.265	34.866.032	100,2%
Derecho de Cementerio	400.290		400.290	348.694		348.694	87,1%
Derecho de Acc. Div. y Espect. Públicos	1.845		1.845	1.050		1.050	56,9%
Der. Abasto, Mat. e Inspecc. Veterinaria	115.269		115.269	174.491		174.491	151,4%
Derecho de Ocupación del Dominio Público	1.800.000	0	1.800.000	2.122.030	0	2.122.030	117,9%
Permisos de Usos	95.569		95.569	56.625		56.625	59,3%
Patente Automotor		1.525.812	1.525.812		1.298.260	1.298.260	85,1%
Tasa Actuac. Adm. y otras prestaciones	2.693.263		2.693.263	1.606.900		1.606.900	59,7%
Publicidad Sonora	6.188		6.188	4.118		4.118	66,6%
Edific., Delineac., y Catastro	1.782.669		1.782.669	1.472.108		1.472.108	82,6%
Contribución de Mejoras:	4.549.879	176.736	4.726.615	5.352.009	216.660	5.568.669	117,8%
Cordon Cuneta	525.986	4.256	530.243	306.222	7.499	313.721	59,2%
Construccion Pavimento Urbano	3.695.271	18.356	3.713.627	4.782.407	45.193	4.827.600	130,0%
Ampliac. Red Desagües Cloacales	328.622	151.614	480.237	263.381	162.768	426.149	88,7%
Ripio en calles de Tierra	0	2.509	2.509	0	1.200	1.200	47,8%
NO TRIBUTARIOS	8.947.826	0	8.947.826	11.958.255	0	11.958.255	133,6%
Patentes, rodados, carnet, sellados	1.530.198	0	1.530.198	1.570.135	0	1.570.135	102,6%
Otros ingresos y viviendas pre-terminadas	1.526.786		1.526.786	4.232.052		4.232.052	277,2%
Multas y recargos	1.706.266		1.706.266	1.704.324		1.704.324	99,9%
Plan Em.Al.,Prog.Nac.J.y J.de Hog.Fdo.Redes	4.184.576		4.184.576	4.451.746		4.451.746	106,4%

PROVINCIA DE SANTA FE - GOBERNACIÓN

**CUADRO ANALÍTICO DE
TRABAJOS PÚBLICOS**

EJECUCIÓN PRESUPUESTO
AL 31-12-2015

MUNICIPALIDAD DE SUNCHALES
DEPARTAMENTO CASTELLANOS

Cuadro 4
cifras en pesos

Niveles a indicar sólo por Municipios
Cuadro que corresponde a:
Consolidado: SI/NO Adm. Central: SI/NO
Org. Descentralizado: SI/NO
Nombre del Org. Descentr.:

Prioridad	DENOMINACIÓN DE LA OBRA	Adm. o 3°	Presupuesto Vigente al 31-12-2015			Ejecución al 31-12-2015			% total Ejec/Pto.	% Ejec. Física DIC/08
			Rtas. Grales.	Rtas. Espec.	TOTAL	Rtas. Grales.	Rtas. Espec.	TOTAL		
1	Ampl.y Mant.Red Cloacal	Adm.	1.303.486		1.303.486	395.184		395.184	30,3%	
2	Ripio y Caminos Rurales	Adm.	1.959.774		1.959.774	1.590.163		1.590.163	81,1%	
3	Iluminación y Alumbrado Público	Adm.	1.067.540		1.067.540	245.178		245.178	23,0%	
4	Mant.Museo,Liceo,Palacio,CAP,otros	Adm.	3.691.954		3.691.954	2.000.172		2.000.172	54,2%	
5	Forestacion,Plazas y Paseos	Adm.	268.310		268.310	182.874		182.874	68,2%	
6	Dren.Pluvial.,Prod.Premoldeados.	Adm.	1.012.380		1.012.380	87.171		87.171	8,6%	
8	Señalización Vial	Adm.	586.674		586.674	214.567		214.567	36,6%	
9	Mantenimiento Planta Tratamiento Residuos	Adm.	0		0	0		0	0,0%	
10	Mant.Calles,Area Indust.	Adm.	107.146		107.146	1.411.872		1.411.872	1317,7%	
11	Viv.Int.Soc.,Coop.de Trab.,varios	Adm.	1.183.192		1.183.192	809.032		809.032	68,4%	
12	Construcción Cordón Cuenta	Adm.		1.715.465	1.715.465		874.842	874.842	51,0%	
13	Progr.Fed.Emerg.Habitacional	Adm.		604.027	604.027		723.699	723.699	119,8%	
14	Construcción Jardín Maternal Barrio 9 de Julio			2.980.314	2.980.314		0	0	0,0%	
15	Fondo Obras Menores - Año 2011	Adm.		391.378	391.378		0	0	0,0%	
16	Fondo Obras Menores - Año 2012			1.052.081	1.052.081		0	0	0,0%	
17	Fondo Obras Menores - Año 2013			0	0		391.378	391.378	0,0%	
18	Ampliac. Red de Gas Natural			900.000.000	900.000.000		0	0	0,0%	
19	Pavim.Calles San Juan y Guemes	Adm.		17.232.716	17.232.716		13.418.971	13.418.971	77,9%	
20	Acta Acuerdo EPE-Mant.Arbol.Publico	Adm.		168.750	168.750		117.000	117.000	69,3%	
21	Obras de Infraestructuras Año 2013	Adm.		3.978.760	3.978.760		1.131.659	1.131.659	28,4%	
22	Const.Pavimento Area Industrial	Adm.		120.883	120.883		1.569.184	1.569.184	1298,1%	
TOTAL GENERAL			11.180.456	928.244.375	939.424.831	6.936.212	18.226.734	25.162.946	2,7%	

PROVINCIA DE SANTA FE - GOBERNACIÓN

Consolidado: SI/NO Adm. Central: SI/NO
Org. Descentralizado: SI/NO
Nombre del Org. Descentr.:

EJECUCIÓN POLÍTICA SALARIAL

cuadro 5 a)
cifras en pesos

EJECUCIÓN PRESUPUESTO
AL 31-12-2015

MUNICIPALIDAD DE SUNCHALES

CONCEPTO	Cargos		Asign. de la categ.	Antigüedad	Título	Permanencia	Suplemento			Sumas Remun y no	NOMINAL	Asignac. Fliares.	Total REMUNERACIONES	Aportes Patronales	TOTAL GENERAL
	Pto.	Ocu					Hs. extras	Presentis.	Otros						
1	2	3	4	5	6	7	8	9	10	11	12=4..11	13	14=12+13	15	16=14+15
Enero	334	334	1.908.833	215.684	75.247	50.951	653.341	147.007	1.270.051		4.321.114	161.592	4.482.706	809.975	5.292.681
Febrero	335	335	1.919.005	216.023	74.588	49.209	599.816	148.296	1.263.379		4.270.316	79.630	4.349.946	811.319	5.161.265
Marzo	343	343	2.224.242	255.977	81.335	58.320	419.341	164.182	1.722.271		4.925.668	81.533	5.007.201	1.001.422	6.008.623
Abril	345	345	2.320.137	256.991	88.130	58.320	816.464	177.676	1.731.179		5.448.897	74.993	5.523.890	999.620	6.523.510
Mayo	347	347	2.317.587	251.428	86.470	57.586	628.749	175.503	1.712.980		5.230.303	75.260	5.305.563	1.020.380	6.325.943
Junio	343	343	2.571.718	273.162	96.294	53.903	690.048	194.527	1.881.683		5.761.335	74.228	5.835.563	1.123.636	6.959.199
1/2 S.A.C.			2.504.817								2.504.817		2.504.817		2.504.817
Julio	343	343	2.546.774	273.187	98.581	62.108	562.165	193.281	1.949.306		5.685.402	75.879	5.761.281	1.135.914	6.897.195
Agosto	340	340	2.557.600	271.634	100.738	62.086	427.727	197.544	1.942.219		5.559.548	74.780	5.634.328	1.131.213	6.765.541
Setiembre	342	342	2.567.943	270.662	103.875	60.188	511.633	194.263	1.956.930		5.665.494	77.938	5.743.432	1.141.474	6.884.906
Octubre	345	345	2.589.257	270.979	102.321	54.563	558.492	189.372	1.946.302		5.711.286	78.227	5.789.513	1.141.894	6.931.407
Noviembre	343	343	2.582.922	270.979	105.026	54.563	591.457	193.531	1.992.671		5.791.149	77.684	5.868.833	1.135.403	7.004.236
Diciembre	377	377	2.953.247	269.328	100.424	54.563	501.505	190.397	2.083.017		6.152.481	77.424	6.229.905	1.254.213	7.484.118
1/2 S.A.C.			2.860.185								2.860.185		2.860.185		2.860.185
TOTALES	338	338	34.424.267	3.096.034	1.113.029	676.360	6.960.738	2.165.579	21.451.988	0	69.887.995	1.009.168	70.897.163	12.706.463	83.603.626

NOTA: En Municipalidades, Administración Central debe incluir la política salarial del Concejo Deliberante.

Consolidado: SI/NO Adm. Central: SI/NO
 Org. Descentralizado: SI/NO
 Nombre del Org. Descentr.:

ESTADO DE SITUACIÓN

cuadro 6
 cifras en pesos

EJECUCIÓN PRESUPUESTO
 AL 31-12-2015
 MUNICIPALIDAD DE SUNCHALES

ACTIVO		PASIVO	
- DISPONIBILIDADES	14.361.788	- DEUDAS PROVENIENTES DE EROGACIONES PASADAS POR EJECUCIÓN DE PRESUPUESTO	4.028.032
Bancos: Cuentas Corrientes:	14.208.654	Vencidas y Exigibles:	
n°		Haberes impagos	
n°		Proveedores: Comunes	4.028.032
n°		Servicios Públicos (barrido, limpieza, etc)	
Caja	103.752	Caja de Jubilaciones	
Otros (detallar)	49.381	I.A.P.O.S.	
		Ley 5110	
- CRÉDITOS		E.P.Energía	
Préstamos otorgados por presupuesto		F.A.Educativa	
Deudores por venta de activo fijo		Otras Deudas	
Otros (Anticipos a proveedores y demás)		No Exigibles	
- INVERSIONES EN OTROS ORGANISMOS		1.Con vencimiento hasta 1 año	
(Pasadas por presupuesto)		2.Vencimiento plazo mayor de 1 año	
- BIENES DE USO		Residuos Pasivos (no perimidos)	
Importes valuados: Valor Origen		Erogaciones comprometidas durante un ejercicio que no se hubiera incluido en liquidación al cierre del mismo.	
Actualización		- DEUDAS O COMPROMISOS DEL AÑO ASUMIDOS EN FIRME Y PENDIENTES DE CARGAR AL PRESUPUESTO AL CIERRE DEL EJERCICIO (Igual a cargos diferidos)	6.137.170
Otros (indicar)		(Igual detalle que en DEUDAS PASADAS por Presupuesto: haberes impagos, etc.) Proveedores	6.137.170
Sin valuación: Inventario en unidades			
- CARGOS DIFERIDOS	11.897.102		
Deudas y compromisos ya sumidos y no pasados por erogaciones de presup.			
Autorizado	11.897.102		
TOTAL DEL ACTIVO	26.258.890		

Continuación Cuadro 6

- ANTIPOPOS DE CONTRIBUC. MEJORAS PARA OBRAS A REALIZAR		
SUBTOTAL DEUDAS Y COMPROMISOS		10.165.203
- USO DEL CRÉDITO		1.731.900
Tomados y pasados por Presupuesto (a vencer)	1.731.900	
Anticipos de coparticipación		
Otros usos del crédito		
- DEUDAS QUE NO CORRESPONDEN CARGAR A PRESUPUESTO		
Acreedores por depósitos en Garantía de Licitaciones		
Cobranza por Cuenta de Terceros		
- UTILIDADES DIFERIDAS Y A REALIZAR EN EJERCICIOS FUTUROS		
(Cifras igual a créditos -del activo- en la parte de Préstamos)		
TOTAL DEL PASIVO		11.897.102
DIFERENCIA ENTRE ACTIVO Y PASIVO		14.361.788

CUENTAS Y SITUACIÓN DE ORDEN

cuadro 6 a)
cifras en pesos

EJECUCIÓN PRESUPUESTO AL 31-12-2015 MUNICIPALIDAD DE SUNCHALES
--

- TRIBUTOS A COBRAR (Tributos devengados y vencidos - Padrones emitidos y sin cobrar.	<u>44.375.741</u>
- ADJUDICACIONES PLURIANUALES: Valores básicos aún no construidos, más mayores costos a la fecha de este estado (estimados), cuya construcción correspondía al Presupuesto del año. Si hay desfasajes en cronogramas de realización, la parte factible que puede pasar a presupuesto y deuda efectiva Obras a construir en ejercicios futuros (indicando año y monto a valores estimados -detallar obra-)	
- AVALES Y FIANZAS OTORGADOS POR LA MUNICIPALIDAD O COMUNA A FAVOR DE: (detallar)	
- ANTICIPOS DE CONTRIBUCIÓN DE MEJORAS PARA OBRAS NO CONSTRUIDAS -cuotas vencidas y no pagadas por los aportantes)	
- CUENTAS A RENDIR POR LA MUNICIPALIDAD O COMUNA A OTROS ENTES -por entregas con fin específico cuyo objetivo no se ha rendido- indicar si se ha cumplimentado o no y si los fondos están reservados si no se ha cumplido)	
- RESPONSABLES HACIA LA MUNICIPALIDAD O COMUNA -funcionarios y entes que recibieron fondos públicos para fin especial y no han rendido o cumplimentado ese fin específico-	
- OTROS (detallar los que pudiera haber).	
INFORMACIÓN ADICIONAL DE USO DEL CRÉDITO AUTORIZADO Y NO TOMADO Medida del Gobierno Provincial N° Fecha Importe \$ (Total autorizado), utilizado \$, remanente \$.	

**FORMULARIO ANALÍTICO USO DEL CRÉDITO
ENDEUDAMIENTO**

cuadro 6 b)
cifras en pesos

EJECUCIÓN PRESUPUESTO AL 31-12-2015 MUNICIPALIDAD DE SUNCHALES
--

DEUDAS NO VENCIDAS NI EXIGIBLES GENERADAS POR EJECUCIÓN DE FINANCIAMIENTO

ACREEDOR	nº med. gov. Prov. Aut	Ptos. que pasó como Uso Cto.(1)	TOT.INIC.DEUDA		AMORT. TOTALES OPERACION			INTERESES (3)		DEUDA CAPITAL AL 31/12/13 (4)	Servicios 2015			Serv. 2016 y sig.		
			MONTO	Observ. (2)	Fecha primera amortiz.	Fecha últ. amortiz.	Ritmo de pago semest-anual	1.Venc. 2.Adel.	Ritmo de pago semest-anual		Amortización	Intereses	Total	Amortización	Intereses	Total
1.1	1.2	2	3.1	3.2	4.1	4.2	4.3	5.1	5.2	6	7.1	7.2	7.3	8.1	8.2	8.3
Administración Central																
CAJA DE JUBILACIONES										5.943.926			758.799			5.185.127
LEASING B.N.A.										193.245			71.316			121.929
OPERACIONES DE PRESTAMOS										1.731.900			551.094			1.180.806
Organismo Descentralizado -si se da el caso-																
TOTAL QUE REFLEJA LA SITUACIÓN										7.869.070			1.381.209			6.487.861

(1) Se deberá indicar con * cuáles de estas deudas a vencer contraídas al 31-12-97 no pasaron por Recursos-Usos del Crédito en Presupuesto 1999 o anteriores.

(2) Las que sean susceptibles de incrementar su valor, se indicará la sigla "INC", y se aclarará el motivo abajo. Las que representen cifra fija en Moneda Extranjera y deban cancelarse por el valor de la misma, llevarán "M.E."

(3) Se presume que es de saldos, caso contrario indicar.

(4) La diferencia entre el importe de esta columna y el de la 3.1 debió pasar por Erogaciones de Presupuesto al 31-12-99 y/o anteriores. Si así no ocurrió, indicar que situación particular existe. Los servicios vencidos al 31-12-99 aunque no se encuentren cancelados, deben estar cargados a la ejecución de gastos de presupuesto 1999 como definitivos.

Consolidado: SI/NO Adm. Central: SI/NO
 Org. Descentralizado: SI/NO
 Nombre del Org. Descentr.:

ESTADO DE EJECUCIÓN DEL PRESUPUESTO

cuadro 7
 cifras en pesos

EJECUCIÓN PRESUPUESTO
 AL 31-12-2015
 MUNICIPALIDAD DE SUNCHALES

DETALLE	Comprometido Contable	Ajuste Extracontable Comprometido	Liquidado Contable	Ajuste Extracontable Liquidado
TOTAL GENERAL DE EROGACIONES	157.044.894		157.044.894	
1. EROGACIONES CORRIENTES	129.394.414		129.394.414	
-Operación	122.024.069		122.024.069	
Personal	85.028.386		85.028.386	
Bienes y Serv. no personales	36.995.683		36.995.683	
-Intereses de la deuda	0		0	
-Transferencias	7.370.345		7.370.345	
-A clasificar	0		0	
2. EROGACIONES DE CAPITAL	25.589.009		25.589.009	
-Inversión real:	25.589.009		25.589.009	
Bienes de Capital	426.063		426.063	
Trabajos Públicos	25.162.946		25.162.946	
-Bienes Preexistentes				
-Inversión Financiera				
Aportes de Capital				
Préstamos				
3. OTRAS EROGACIONES	2.061.472		2.061.472	
-Erog. p/atender Amortiz. de deudas	2.061.472		2.061.472	
Amortización Deuda Pública	2.061.472		2.061.472	
Amortiz. ajustes Deuda Pública	0		0	
-Erog. p/atender adelantos a Proveed.				
4. EROGACIONES FIGURATIVAS				
-Para cubrir déficit de Org. Descentr. que se consolida				

PROVINCIA DE SANTA FE - GOBERNACIÓN

Consolidado: SI/NO Adm. Central: SI/NO
 Org. Descentralizado: SI/NO
 Nombre del Org. Descentr.:

EROGACIONES POR FINALIDADES

cuadro 8
 cifras en pesos

EJECUCIÓN PRESUPUESTO
 AL 31-12-2015

MUNICIPALIDAD DE SUNCHALES

DETALLE	TOTAL PRESUP. 2015	FINALIDADES											
		Adm. Central		Serv. Comun.		PromCultyEduc.		Desarr. Urbano		Deuda Pública		A Clasific.	
		Total RG+RE	RE	Total RG+RE	RE	Total RG+RE	RE	Total RG+RE	RE	Total RG+RE	RE	Total RG+RE	RE
TOTAL GENERAL	157.044.894	58.671.130	0	70.823.967		7.173.321		2.452.008		2.061.472		0	
III - TOTAL DE EROGACIONES	154.983.423	58.671.130	0	70.823.967		7.173.321		2.452.008		0		0	
1. EROGACIONES CORRIENTES	129.394.414	58.463.574	0	63.442.802		5.434.673		2.053.364		0		0	
-Operación	122.024.069	53.997.013	0	63.442.802		3.489.354		1.094.900		0		0	
Personal	85.028.386	41.596.060		40.505.479		2.227.801		699.046					
Bienes y Serv. no personales	36.995.683	12.400.953		22.937.323		1.261.553		395.854					
-Intereses de la deuda										0			
-Transferencias	7.370.345	4.466.562	0	0		1.945.319		958.464					
-A clasificar	0											0	
2. EROGACIONES DE CAPITAL	25.589.009	207.555	0	7.381.165		1.738.648		398.644		0		0	
-Inversión real:	25.589.009	207.555	0	7.381.165		1.738.648		398.644		0		0	
Bienes de Capital	426.063	207.555	0	205.622		9.426		3.460					
Trabajos Públicos	25.162.946	0	0	7.175.543		1.729.222		395.184	15.862.997				
-Bienes Preexistentes													
-Inversión Financiera													
Aportes de Capital													
Préstamos													
IV - TOTAL DE OTRAS EROGACIONES	2.061.472	0	0	0		0		0		2.061.472		0	
-Erog. p/atender Amortiz. de deudas	2.061.472	0	0	0		0		0		2.061.472		0	
Amortización Deuda Pública	2.061.472									2.061.472			
Amortiz. ajustes Deuda Pública	0									0			
-Erog. p/atender adelantos a Proveed.													

PROVINCIA DE SANTA FE - GOBERNACIÓN

TRANSFERENCIAS

de administración central

Cuadro 9
cifras en pesos

EJECUCIÓN PRESUPUESTO
AL 31-12-2015

MUNICIPALIDAD DE SUNCHALES

CONCEPTO	Presupuesto vigente al 31-12-14	Ejecución real al 31-12-14	% Ejecutado sobre pto.
1.- EROGACIONES CORRIENTES TRANSFERENCIAS	10.387.665	7.370.345	71,0%
F.A.Educativa	1.585.441	1.502.979	94,8%
Instituto Municipal de Vivienda	760.702	732.002	96,2%
Comic. Vecinales	321.895	310.600	96,5%
S.A.M.Co.	1.204.357	1.130.569	93,9%
Comisari N° 3 y Guardia Rural	692.216	645.165	93,2%
Becas y Subsidios	100.000	97.005	97,0%
EN.RE.SS	154.326	101.431	65,7%
Cuerpo de bomberos	171.149	79.812	46,6%
Promoción de la cultura	321.895	298.452	92,7%
Desarrollo de emprendedores	989.462	334.000	33,8%
Instituciones de Bien Público	321.895	306.468	95,2%
Varios Rtas. Generales.	3.764.329	1.831.862	48,7%
Varios Rentas Especiales	0	0	0,0%
TOTAL	10.387.665	7.370.345	71,0%

NOTA: Las Municipalidades discriminarán por finalidades.-

ANALITICO EJECUCIÓN COPARTICIPACIÓN

IMPUESTOS NACIONALES Y PROVINCIALES

de administración central

Cuadro 10
cifras en pesos

EJECUCIÓN PRESUPUESTO
AL 31-12-2015

MUNICIPALIDAD DE SUNCHALES

DETALLE	Nacionales	Ingresos brutos	Inmobiliario	Patente	Otras	TOTAL	Del Ejercicio anterior	TOTAL GENERAL
Enero	1.836.582	1.190.950	132.803	192.439	39.431	3.392.204		3.392.204
Febrero	1.572.170	1.157.392	653.839	1.742.633	0	5.126.035		5.126.035
Marzo	1.705.425	1.264.238	360.504	901.982	66.623	4.298.772		4.298.772
Abril	1.688.193	1.143.398	462.181	1.952.793	0	5.246.565		5.246.565
Mayo	2.123.173	1.160.372	348.344	622.308	0	4.254.198		4.254.198
Junio	1.717.085	1.297.634	506.180	1.998.742	84.302	5.603.942		5.603.942
Julio	2.278.936	1.391.787	371.000	639.508	64.314	4.745.545		4.745.545
Agosto	2.012.651	1.388.145	448.983	399.357	38.496	4.287.633		4.287.633
Setiembre	2.099.255	1.452.987	355.152	1.921.468	39.724	5.868.586		5.868.586
Octubre	2.228.571	1.453.523	443.684	480.052	56.832	4.662.663		4.662.663
Noviembre	2.123.255	1.400.970	336.233	1.752.326	38.692	5.651.475		5.651.475
Diciembre	2.442.945	1.461.073	456.927	582.788	37.841	4.981.574		4.981.574
TOTALES	23.828.243	15.762.469	4.875.830	13.186.395	466.254	58.119.190	0	58.119.190

SUBSECRETARÍA de MUNICIPIOS y de COMUNAS - DIRECCIÓN GENERAL de ASESORAMIENTO TRIBUTARIO y PRESUPUESTARIO

**COMPORTAMIENTO EMISION-RECAUDACION DE TASA GENERAL
DE INMUEBLES Y CONTRIBUCIÓN DE MEJORAS**

EJECUCIÓN PRESUPUESTO AL 31-12-2015 MUNICIPALIDAD DE SUNCHALES
--

cuadro 11
cifras en pesos

VENCIMIENTO	Cantidad de Contribuyentes	Costos de Serv. u Obras	Emisión, Liquidación o devengamiento	Recaudación	Recaudac. sobre emisión	Incremento promedio entre Vto.
EJER.FISC.2015-TASA URBANA			22.736.128	19.215.055	84,5%	
Vto. 31-01-2015	8.667		1.651.813	1.556.456	94,2%	
Vto. 28-02-2015	8.681		1.657.218	1.267.538	76,5%	
Vto. 31-03-2015	8.816		1.904.861	1.596.229	83,8%	
Vto. 10-04-2015	8.824		1.906.115	1.767.000	92,7%	
Vto. 12-05-2015	8.830		1.908.609	1.522.694	79,8%	
Vto. 10-06-2015	8.848		1.916.152	1.536.028	80,2%	
Vto. 31-07-2015	8.925		1.925.688	1.883.537	97,8%	
Vto. 15-08-2015	8.942		1.932.658	1.625.225	84,1%	
Vto. 12-09-2015	8.955		1.938.161	1.598.854	82,5%	
Vto. 10-10-2015	8.973		1.993.118	1.792.228	89,9%	
Vto. 14-11-2015	8.981		1.998.583	1.575.356	78,8%	
Vto. 10-12-2015	8.989		2.003.152	1.493.910	74,6%	
TASA RURAL			2.341.108	1.913.758	81,7%	
Vto.20-02-2015	615		507.692	408.578	80,5%	
Vto 20-05-2015	620		598.564	358.053	59,8%	
Vto 20-08-2015	641		614.041	560.993	91,4%	
Vto 20-11-2015	649		620.812	586.135	94,4%	
TOTAL			25.077.236	21.128.814	84,3%	

TRIBUTOS A COBRAR VENCIDOS

EJECUCIÓN PRESUPUESTO
AL 31-12-2015

MUNICIPALIDAD DE SUNCHALES

cuadro 12
cifras a cobrar

DETALLE	Valores Históricos			Valor al 31-12-15	Reclamo Judicial	Intimación Administr.	Sin Intimación	Recaudac. Reclamo Adm.	Recaudac. Intimac. Adm.
	2012 Y ANT.	2013	2014						
Tasa General de Inmuebles									
Urbanos	1.250.665	580.022	1.231.345	8.639.012	0	1.830.687	6.808.325		
Rurales	136.306	57.030	240.637	1.057.969	0	612.000	445.969		
SubUrbano	571.431	110.062	422.279	1.979.914	0	681.492	1.298.422		
Derecho de Registro e Inspección									
Derecho de Cementerio									
Derecho de Acc. Div. y Espect. Públicos									
Der. Abasto, Mat. e Inspecc. Veterinaria									
Der. de ocup. del dominio público									
Permisos de uso									
Tasas de remates									
Tasa Actuac. Adm. y otras prestaciones									
Contribución de mejoras		73.706	1.470.817	4.707.373	0	0	4.707.373		
TOTALES	1.958.402	820.819	3.365.078	16.384.268	0	3.124.180	13.260.088	0	0

**COMPORTAMIENTO EMISION-RECAUDACION DE TASA GENERAL
DE INMUEBLES Y CONTRIBUCIÓN DE MEJORAS**

EJECUCIÓN PRESUPUESTO AL 31-12-2015 MUNICIPALIDAD DE SUNCHALES
--

cuadro 11
cifras en pesos

VENCIMIENTO	Cantidad de Contribuyentes	Costos de Serv. u Obras	Emisión, Liquidación o devengamiento	Recaudación	Recaudacion sobre enision	Incremento promedio entre Vto.
EJER.FISC.2015-TASA SUBURBANA						
Vto. 31-01-2015	155		141.767	51.415	36,3%	
Vto. 28-01-2015	155		141.827	28.576	20,1%	
Vto. 31-03-2015	157		165.851	39.817	24,0%	
Vto. 10-04-2015	156		165.799	133.710	80,6%	
Vto. 12-05-2015	156		165.875	392.575	236,7%	
Vto. 10-06-2015	156		165.893	63.176	38,1%	
Vto. 31-07-2015	179		164.755	81.527	49,5%	
Vto. 15-08-2015	179		164.830	116.508	70,7%	
Vto. 12-09-2015	179		164.848	75.740	45,9%	
Vto. 10-10-2015	182		164.755	44.696	27,1%	
Vto. 14-11-2015	182		164.830	150.302	91,2%	
Vto. 10-12-2015	182		157.524	195.350	124,0%	
TOTAL			1.928.554	1.373.392	71,2%	